



LATTER DAY  
KIDS

Ven, sígueme

## GUIÓN DE LA LECCIÓN



TEMA

Testimonio



HIMNO

[Escudriñar, meditar y orar \(Canciones para los niños, 66\)](#)



PREPARACIÓN

Imprima hojas de actividades para cada niño.



## ACTIVIDAD DE INTRODUCCIÓN

Haga a los niños las siguientes preguntas. Permita que todos los presentes se turnen para responder.

- 1) ¿A qué sabe el pan? (*Describe la textura, sabores, etc.*)
- 2) ¿A qué sabe una manzana? (*Describe la textura, sabores, etc.*)
- 3) ¿Cómo es cortarse el pelo? (*Cómo se siente, cuánto tiempo lleva, etc.*)
- 4) ¿Qué sucede cuando enciendes un interruptor de luz? (*Cómo funciona, cómo lo sabes, etc.*)

Después de que los niños respondan las preguntas, explique lo siguiente:

Compartir un testimonio es contarle a otra persona algo que usted experimentó. Si sabes lo que es comer una manzana y alguien que conoces nunca ha comido una manzana, puedes compartir tu testimonio con esa persona para hacerle saber cómo es. Si te has cortado el pelo antes y alguien que conoces nunca se ha cortado el pelo y tiene miedo, tú también puedes compartir tu testimonio con esa persona y es posible que ya no tenga miedo.

---

 VIDEO

---

Diga: “Veamos un video sobre Diego el Buggy. Diego encuentra un nuevo camino por donde conducir, pero no sabe a dónde lleva. Mientras observa, ve cuántas personas le testifican a Diego sobre la nueva carretera”.

*[Ver el vídeo: “Diego el buggy de las dunas | Una historia acerca del Testimonio”]*

Discuta las siguientes preguntas después de ver el video:

- 1) ¿Cuántas personas compartieron su testimonio con Diego? *(Tres)*
- 2) ¿Qué le dijeron a Diego? *(Que el camino de la derecha era un buen camino para conducir).*
- 3) ¿Qué hizo Diego después de escuchar los tres testimonios? *(Actuó, se fue de viaje).*
- 4) ¿El buggy verde conocía el camino? *(No.)*
- 5) ¿Qué hizo Diego para ayudar al carrito verde? *(Diego compartió su testimonio).*

---

 ESCRITURA

---

Muestre un ejemplar del Libro de Mormón y lea el subtítulo “Otro Testamento de Jesucristo”. Explique que este libro contiene testimonios de personas acerca de Jesucristo.

Haga las siguientes preguntas:

- 1) ¿Dónde podemos encontrar testimonios sobre Jesucristo? *(En el Libro de Mormón.)*
- 2) ¿Dónde más podemos encontrar testimonios sobre Jesucristo? *(Para discutir.)*
- 3) Después de escuchar algunos de los testimonios de Jesucristo, ¿qué debemos hacer a continuación?  
para obtener nuestro propio testimonio? *(Actuar, seguir las enseñanzas de Cristo, orar y pedir un testimonio del Espíritu Santo, etc. Discutir).*

Muestre brevemente a los niños el “Testimonio de los tres testigos”, el “Testimonio de los ocho testigos” y el “Testimonio del profeta José Smith” que se encuentran al comienzo del Libro de Mormón.

1) ¿Sabes de dónde vino el Libro de Mormón? (*Discute la traducción del placas de oro.*)

Explique: Traducir significa escribir algo en un idioma diferente. Cuando José Smith recibió las planchas de oro, estaban en un idioma diferente. Dios le dio a José dos piedras para que las usara al traducir las planchas de oro, y las piedras fueron trabajadas por el poder de Dios.

1) ¿Alguno de nosotros ha visto las planchas de oro? (*No.*)

2) Si no hemos visto las planchas de oro, ¿cómo podremos saber de ellas? (*Declaración de todos los testigos.*)

3) ¿Cuántas personas dieron testimonio al comienzo del Libro de Mormón? (*12*)

4) ¿Cómo podemos tener nuestro propio testimonio sobre el Libro de Mormón? (*Actuar, leer el libro, orar y pedir un testimonio del Espíritu Santo, etc. Discuta.*)



## ACTIVIDAD

---

[Distribuir páginas de actividades]

¡Invita a los niños a intentar traducir los mensajes a un idioma diferente usando el misterioso cifrado!

[Ver el vídeo: [“Desafío de las placas de oro” en https://youtu.be/kab0FmdRuOI?si=WJH5APNPrwCpLQj9](https://youtu.be/kab0FmdRuOI?si=WJH5APNPrwCpLQj9)]

Complete la actividad con los niños para explorar personajes de un idioma diferente y otras características de las planchas de oro.

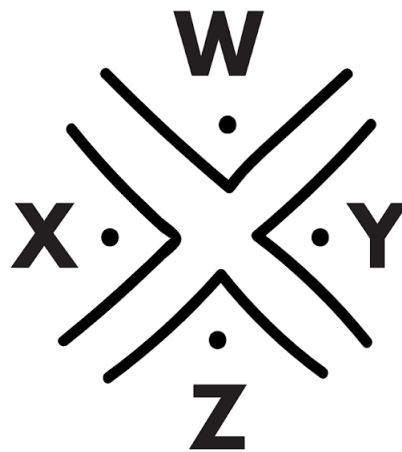





## TESTIMONIO

---

Dar testimonio de las verdades que se encuentran en las Escrituras.

# Cifrado Misterioso

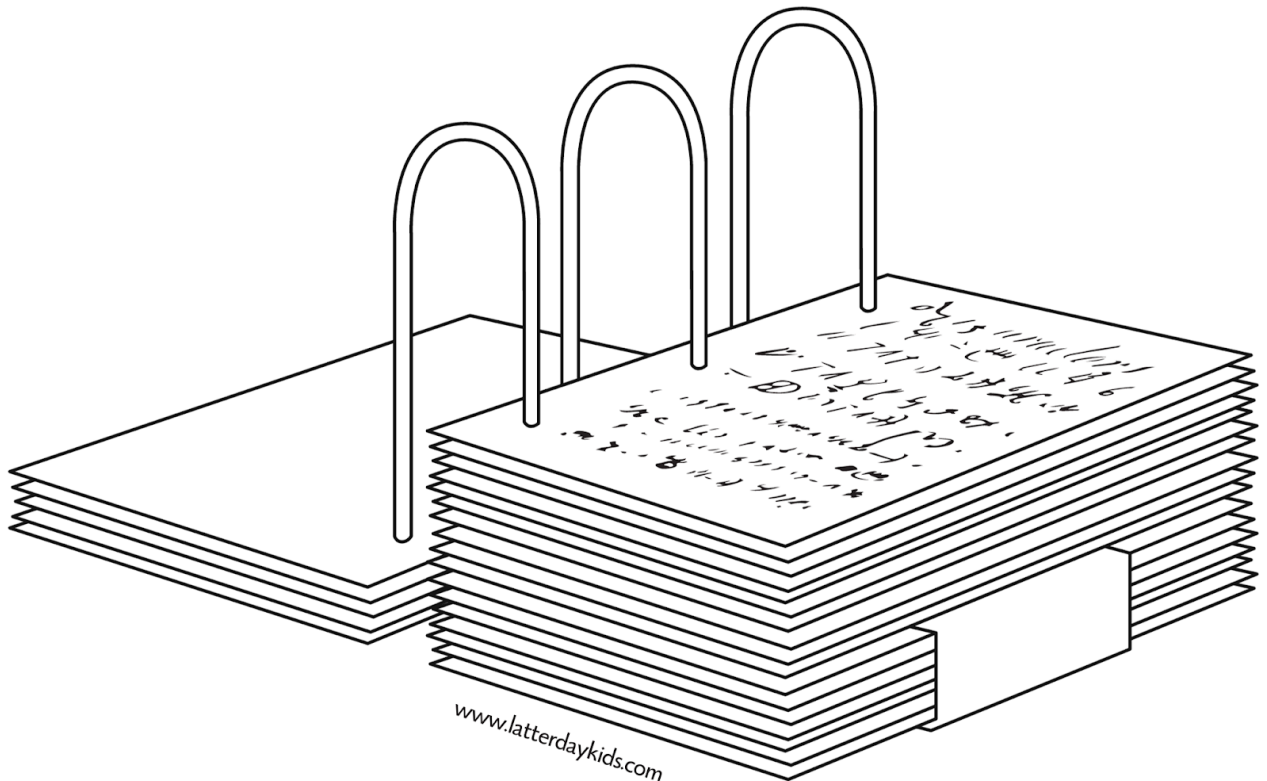


¡Usa los cifrados misteriosos para traducir el mensaje a continuación!

□ √ L < □ □ □ □ □ □

□ □ □ □ □ □ □ □ □ □ □ □ □ □ □ □

□ □ □ □ □ □ □ □ □ □ □ □ □ □ □ □



# **¡Usa los cifrados misteriosos para crear tus propios mensajes codificados!**

**¡Escribe tu nombre usando los cifrados misteriosos!**

---

**¡Escribe el nombre de tu color favorito usando los cifrados misteriosos!**

---

**¡Escribe el nombre de la ciudad en la que vives usando los cifrados misteriosos!**

---

**¡Mira si puedes escribir tu testimonio usando los cifrados misteriosos!**

---

---

---

---