



LATTER DAY  
KIDS

Vem, e Segue-Me

ROTEIRO DA LIÇÃO



TEMA

"Eis que estou à porta, e bato"



HINO

[O Amor do Salvador \(Músicas para Crianças, 42\)](#)



PREPARAÇÃO

Imprima as folhas para colorir para cada criança.



ATIVIDADE DE INTRODUÇÃO

Mande alguém para fora da sala e feche a porta. Instrua essa pessoa a bater várias vezes (ela deve esperar um pouco depois de cada batida) e a continuar batendo e esperando. Instrua as outras crianças na sala a não atenderem a porta enquanto a pessoa estiver batendo.

Ao terminar esta atividade, discuta as seguintes questões:

- 1) Por que temos portas? (*Para proteção, para privacidade, etc.*)
- 2) Quais são alguns momentos em que devemos abrir nossas portas? (*Quando queremos deixar alguém ou alguma coisa entrar!*)
- 3) Quais são alguns momentos em que não devemos abrir as portas? (*Quando nós não queremos deixar alguém ou algo entrar!*)
- 4) Você acha que temos algo como uma porta em nossos corações? Podemos manter alguém fora do nosso coração? E podemos escolher deixar alguém entrar em nosso coração? (*Discuta o que as crianças pensam sobre este assunto.*)

---

 **VÍDEO**

---

Diga: “Agora vamos assistir a um vídeo! Neste vídeo, Jesus Cristo está batendo em uma porta. Observe e veja se você consegue dizer o que a porta representa.”

[Assista ao vídeo: “Eis que estou à porta, e bato | Lição de Escrituras Animadas para Crianças”]

Discuta as seguintes questões depois de assistir ao vídeo:

- 1) O que você acha que a porta representa? *(É a porta para nossos corações!)*
- 2) Será que Jesus arromba a porta e entra à força em nossos corações? Ou ele apenas bate e espera? *(Ele bate e espera por nós.)*
- 3) Quanto tempo Jesus ficou batendo na porta? *(O tempo todo.)*
- 4) Você acha que ele para de bater? Ou você acha que ele está sempre batendo? *(Ele está sempre lá, esperando que O convidemos para entrar!)*

---

 **ESCRITURA**

---

Leia os versículos abaixo e discuta as questões a seguir.

[\[Leia Apocalipse 3:20\]](#)

*Eis que estou à porta, e bato; se alguém ouvir a minha voz, e abrir a porta, entrarei em sua casa, e com ele cearei, e ele, comigo.*

- 1) Quando Jesus diz que está à porta e bate, o que isso significa? *(Ele está pedindo para entrar em nossos corações e está sempre lá esperando que O convidemos para entrar.)*
- 2) Quais você acha que são algumas coisas que podem nos fazer esquecer de abrir a porta? *(Discuta algumas coisas como distração ou pecado.)*
- 3) Quais são algumas coisas que você acha que podem deixá-lo entrar? *(Discuta algumas coisas que podemos fazer, como orar, cantar os hinos das primárias, estudar as escrituras, arrepender-se, guardar os mandamentos, etc.)*

[\[Leia 3 Néfi 9:14\]](#)

*Sim, em verdade vos digo que, se vierdes a mim, tereis vida eterna. Eis que meu braço de misericórdia está estendido para vós e aquele que vier, eu o receberei; e benditos são os que vêm a mim.*

- 1) Quando Jesus diz que Seu braço de misericórdia está estendido sobre nós, o que isso significa? *(Ele está convidando todos nós a irmos até Ele!)*
- 2) O que precisamos fazer para que Ele nos receba? *(Precisamos ir até Ele e se formos, Ele nos receberá!)*
- 3) O que Ele nos prometeu se formos a Ele? *(Ele prometeu que seríamos abençoados.)*
- 4) Existe alguém que não foi convidado a ir a Ele? *(Não, Ele convida todos a irem a Ele!)*



## ATIVIDADE

---

[Distribua páginas de atividades]


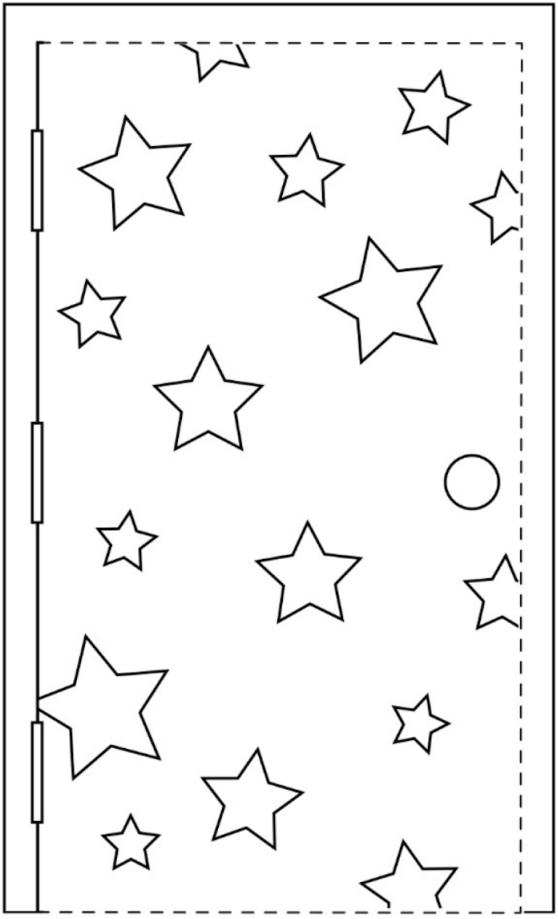
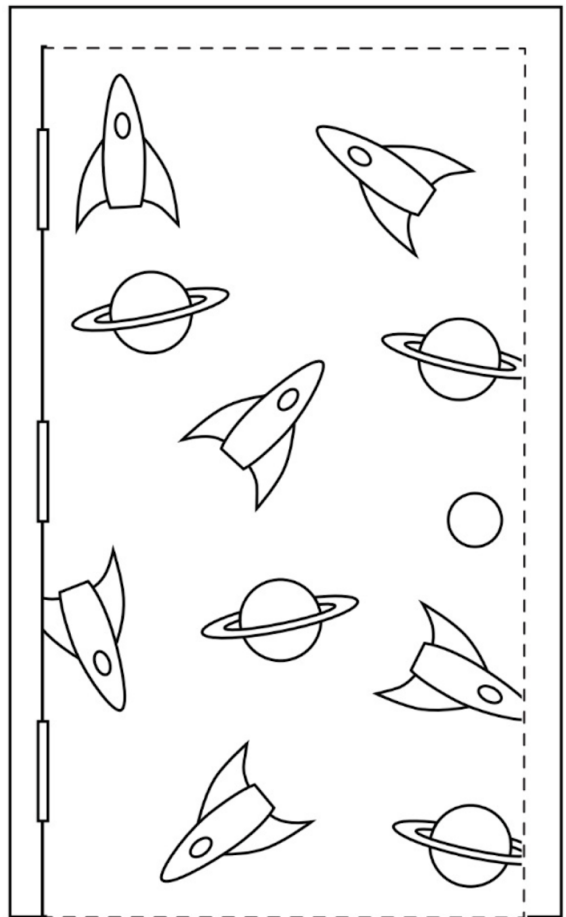

Peça às crianças que pintem as portas da primeira página e depois pintem as imagens de Jesus Cristo na segunda página. Recorte as aberturas das portas e dobre ao longo das dobradiças. Cole ou prenda a primeira página em cima da segunda página para que as portas abertas revelem as imagens de Jesus Cristo parado nas portas. Aproveite esse tempo para falar sobre coisas que podemos fazer para abrir a porta do nosso coração para Jesus Cristo.



## TESTEMUNHO

---

Preste testemunho das verdades encontradas nas escrituras.



Recorte SOMENTE nas linhas pontilhadas (3 lados, não 4).

