

Semana 18: Símbolos del Tabernáculo

Del 27 de abril al 3 de marzo | [Éxodo 35-40; Levítico 1; 4; 16; 19](#)



HIMNO:

["Me encanta ver el templo" \(Canciones para los niños, 99\)](#)



PREPARACIÓN:

Necesitarás una hoja de papel verde, una hoja de papel rojo, dos palitos de helado y cinta adhesiva. Recorta un círculo del tamaño de una pelota de tenis de cada hoja de papel de color y pega cada círculo a un palito de helado. Estás creando letreros que puedes sostener para representar una luz verde y una luz roja. Si no tienes palitos de helado, también puedes usar lápices.



INTRODUCCIÓN:

¡Jueguen a "Luz roja, luz verde"! Los niños se colocan a un lado de la habitación mientras un voluntario se sitúa al otro con dos semáforos. Cuando el voluntario levanta la luz verde, los participantes pueden empezar a caminar, pero cuando levanta la luz roja, deben detenerse. ¡El objetivo es llegar a los semáforos! ¡La primera persona en llegar a los semáforos los sostiene para la siguiente ronda!


Jueguen hasta que todos los niños hayan tenido la oportunidad de sostener los "semáforos".

Tras completar la actividad, analicen las siguientes preguntas:

1. ¿Cómo supiste cuándo ir? (¡El papel verde se elevó en el aire!)
2. ¿Cómo supiste cuándo parar? (¡El papel rojo fue levantado en el aire!)
3. ¿Cómo supiste qué significaban los colores? (Comenten).

Explicación: ¡Las luces verde y roja son símbolos! Los símbolos nos ayudan a aprender y recordar. Mientras los israelitas viajaban por el desierto, Dios les ordenó construir un tabernáculo. Muchos de los

objetos dentro del tabernáculo eran símbolos destinados a enseñarles el evangelio. Hoy vamos a aprender sobre algunos de estos símbolos.




¡Ahora veamos un video sobre los símbolos del tabernáculo! ¡A ver si recuerdas qué significan algunos de ellos!

[Mira el video: “Símbolos del Tabernáculo | Lección bíblica animada para niños”]

Tras ver el vídeo, analicen las siguientes preguntas:

1. Cuando el humo se elevó en el aire desde el altar del incienso, ¿qué significaba este simbolismo? (*Representaba las oraciones del pueblo elevándose al Padre Celestial*).
2. ¿Qué representaban las luces de las velas del candelabro? (*Representan la luz de Cristo y del Espíritu Santo.*)
3. Cuando los sacerdotes se lavaban las manos y los pies con la palangana de agua, ¿qué significado tenía este simbolismo? (*Era un símbolo de pureza y limpieza.*)
4. Cuando los sacerdotes ofrecían sacrificios de animales en el altar sacrificial, ¿qué significaba este símbolo? (*Era un símbolo del momento en que Jesucristo se sacrificaría para salvarnos a todos.*)
5. ¿Cuál era el propósito del propiciatorio como símbolo, colocado sobre el Arca de la Alianza? (*Era un símbolo del lugar donde el Señor podía venir y morar con su pueblo.*)



Lean las escrituras a continuación y analicen las siguientes preguntas.

[\[Éxodo 25:8\]](#)

8 Y me harán un santuario, y yo habitaré entre ellos.

1. ¿Quién habla en este versículo? (*El Señor.*)
2. ¿Quién les dijo a los israelitas que construyeran el tabernáculo? (*Era un mandamiento de Dios.*)

[\[Éxodo 39:42-43\]](#)

42 En conformidad a todas las cosas que Jehová había mandado a Moisés, así hicieron los hijos de Israel toda la obra.

43 Y vio Moisés toda la obra, y he aquí que la habían hecho como Jehová había mandado; y Moisés los bendijo.

1. ¿Quién les dijo a los israelitas cómo construir el tabernáculo y todo lo que había dentro? (*El Señor les dijo cómo construirlo todo.*)
2. ¿Qué hicieron Moisés y los israelitas? (*Hicieron todo tal como el Señor les había mandado.*)
3. ¿Por qué crees que el Señor puso tantos símbolos en el tabernáculo? (*Para enseñar a los israelitas y ayudarles a recordar las cosas que el Señor quería enseñarles.*)
4. ¿Se te ocurren otros símbolos que el Señor utiliza para enseñarnos cosas sobre el evangelio? (*Analice los símbolos del bautismo, la Santa Cena, el templo y otros símbolos bíblicos, como el árbol de la vida.*)



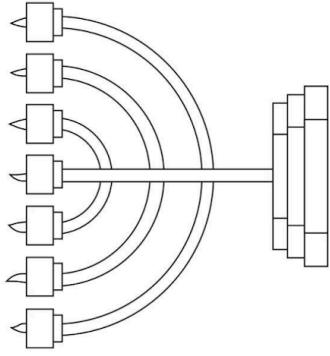
ACTIVIDAD:

Reparte la hoja para colorear. Pide a los niños que colorean los símbolos del tabernáculo. Mientras colorean, aprovecha para hablar sobre los símbolos del tabernáculo y su significado.

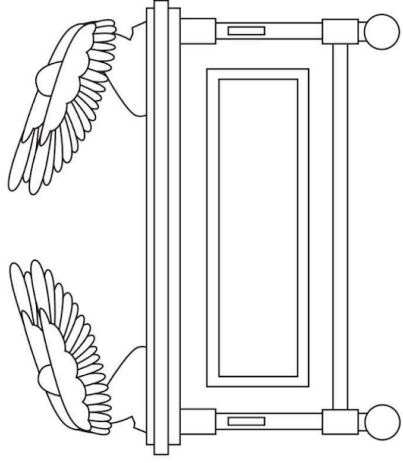


TESTIMONIO:

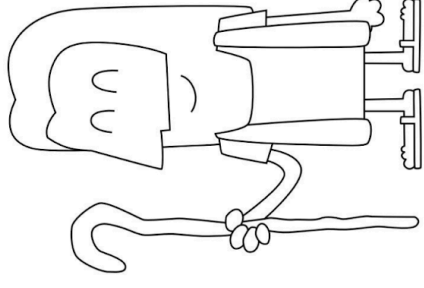
Den testimonio de las verdades que se encuentran en las Escrituras.




El Candelabro



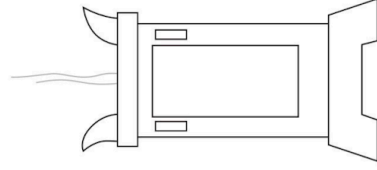
El Arca de la Alianza



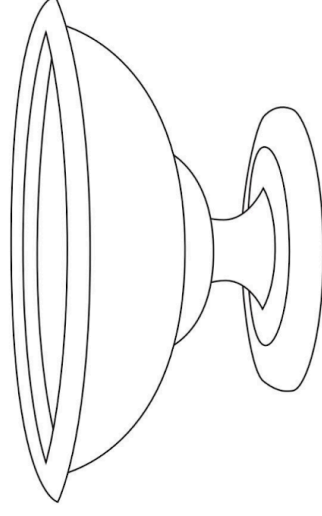
"... y yo habitaré entre ellos."



El Altar del Sacrificio



El Altar del Incienso



La Cuenca del Agua