



LATTER DAY  
KIDS

Vem, e Segue-Me

## ROTEIRO DA LIÇÃO



TEMA

Jesus Cristo voltará ([D&C 133-134](#))



HINO

[Quando Jesus Voltar](#) (Músicas para Crianças, 46)



PREPARAÇÃO

Você vai precisar de alguns cliques de papel de metal, alguns palitos de dente e um ímã.



## ATIVIDADE DE INTRODUÇÃO

Alinhe os palitos de dente e os cliques de papel em uma fileira sobre uma mesa ou uma superfície plana. Segure o ímã, e discuta as seguintes questões:

- 1) O que você acha que vai acontecer se eu aproximar esse ímã dos cliques de papel? *(Os cliques de papel vão grudar no ímã!)*
- 2) O que você acha que vai acontecer se eu aproximar esse ímã dos palitos de dente? *(Nada! Os palitos de dente permanecerão sobre a mesa.)*
- 3) Por que os cliques de papel vão para o ímã? *(Porque são metais magnéticos e são atraídos pelo ímã.)*
- 4) Por que os palitos de dente não são atraídos pelo ímã? *(Como a madeira não é magnética, então a madeira não é atraída pelo ímã.)*

Explique que Jesus Cristo voltará à Terra. Quando Ele voltar, Ele não será um bebê. Ele virá como um rei com grande poder e glória! Se estivermos preparados e tivermos nos convertido e entregarmos nossos corações a Ele, teremos alegria quando O virmos e desejaremos ir até Ele quando reunir Seus santos! (Use o ímã para juntar os cliques de papel!)

Mas se não estivermos preparados e se tivermos afastado nossos corações Dele, teremos medo e ficaremos envergonhados. Vamos querer nos esconder Dele. (Use o ímã para mostrar como os palitos de dente rejeitam o ímã e não vão até ele.)

---

## VÍDEO

---

Diga: “Agora vamos assistir a um vídeo sobre algumas crianças que estão indo a uma excursão ao zoológico! Algumas delas se prepararam para a excursão, e outras não. Vamos assistir e ver o que acontece!”

[Assista ao vídeo: “A Excursão | Lição Animada de Escrituras para Crianças”]

Discuta as seguintes questões após assistir ao vídeo:

- 1) O que aconteceu com as crianças que estavam preparadas? *(Elas entraram no ônibus e foram para a excursão.)*
- 2) O que aconteceu com as crianças que não se prepararam? *(Elas perderam o ônibus e não puderam ir à excursão.)*
- 3) Por que elas não se prepararam? *(Elas achavam que tinham tempo suficiente, mas o ônibus chegou de repente quando não estavam preparadas.)*
- 4) O que o ônibus simboliza? *(É um símbolo da segunda vinda de Jesus Cristo.)*
- 5) O que precisamos fazer para estarmos preparados para a segunda vinda de Jesus Cristo? *(Discutam assuntos como estudar as escrituras, fortalecer nosso testemunho, compartilhar o evangelho com outras pessoas e guardar os mandamentos.)*
- 6) Podemos nos preparar muito rapidamente caso Ele venha de repente? Ou precisamos nos preparar com antecedência? *(Precisamos nos preparar com antecedência.)*

---

## ESCRITURA

---

Leia as seguintes escrituras e discuta as perguntas que se seguem:

[\[D&C 133:10\]](#)

*10 Sim, que o clamor alcance todos os povos: Despertai e erguei-vos e saí ao encontro do **Esposo**; eis que o Esposo vem; saí para encontrá-lo. Preparai-vos para o **grande dia do Senhor**.*

- 1) Quem é o Esposo? (*Jesus Cristo é o Esposo.*)
- 2) O que esta escritura nos diz para fazer antes do grande dia? (*Diz para nos prepararmos!*)

[\[Mateus 24:44\]](#)

*44 Por isso, estai vós **preparados** também; porque o Filho do Homem há de vir à hora em que **não** pensais.*

- 1) Quando Jesus Cristo voltará? (*Numa época em que "pensamos que não". Será uma surpresa!*)
- 2) O que essa escritura nos diz para fazer? (*Estar preparado!*)

[\[Mateus 16:27\]](#)

*27 Porque o **Filho do Homem** virá na **glória** de seu Pai, com os seus anjos; e então dará a cada um segundo as suas **obras**.*

- 1) Como Jesus se apresentará quando voltar? (*Na glória de Seu Pai!*)



## ATIVIDADE

---

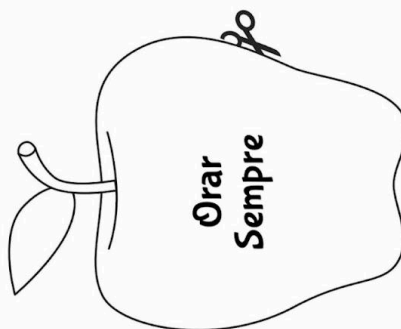
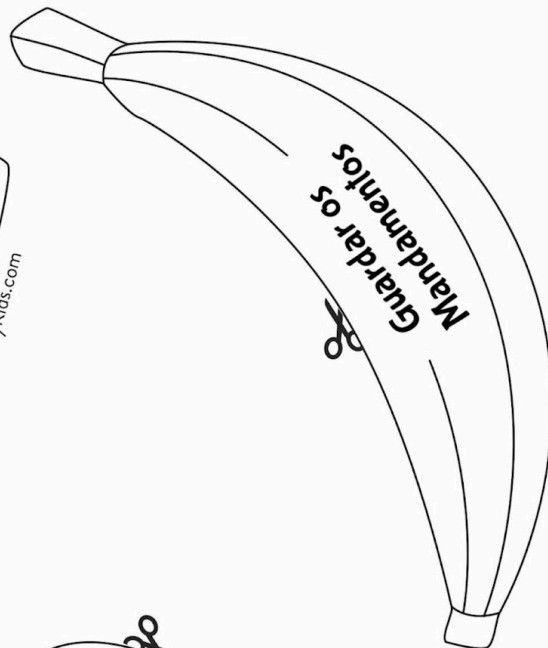

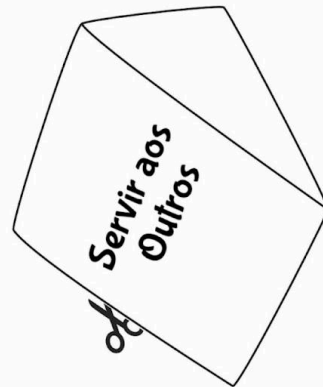
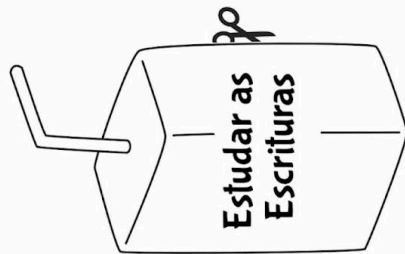
Convide as crianças a colorir a cena do vídeo e a completar a atividade “Pacote de Lanche Espiritual” página. Use este tempo para falar sobre o que as escrituras e os profetas nos disseram para fazer para nos prepararmos para a Segunda Vinda.



## TESTEMUNHO

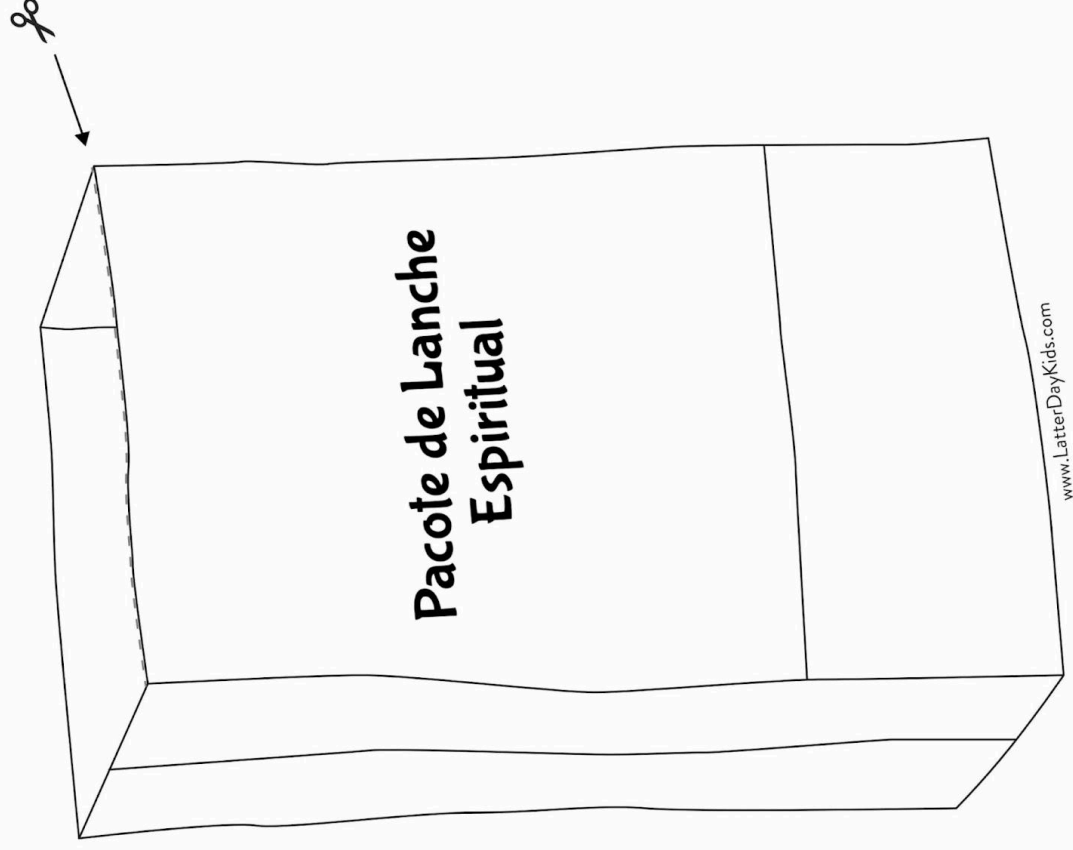
---

Preste testemunho das verdades encontradas nas escrituras.



### **Prepare-se para o Seu Retorno!**

1. Faça um corte no pacote somente na linha pontilhada.
2. Pinte e recorte os objetos da próxima página.
3. Embale seu lanche passando os objetos pelo corte do pacote!



**“Preparai-vos para o grande dia do Senhor. Vigiai, portanto,  
porque não sabeis o dia nem a hora.”**

**-D&C 133:10-11**

