

Semana 18: Símbolos do Tabernáculo

27 de Abril - 3 de Março | [ÊXODO 35-40; LEVÍTICO 1; 4; 16; 19](#)



HINO:

[“Eu Gosto de Ver o Templo” \(Músicas para Crianças, 99\)](#)



PREPARAÇÃO:

Você vai precisar de um pedaço de papel verde, um pedaço de papel vermelho, dois palitos de picolé e um pouco de fita adesiva! Corte um círculo do tamanho de uma bola de tênis de cada folha de papel colorido e prenda cada círculo em um palito de picolé. Você está fazendo sinais que pode segurar para representar uma luz verde e uma luz vermelha. Se você não tiver palitos de picolé, também pode usar lápis.



INTRODUÇÃO:


Jogue “Luz Vermelha, Luz Verde!” Peça às crianças que fiquem de um lado da sala enquanto um voluntário fica do outro lado da sala com os dois “semáforos”. Quando o voluntário levanta a luz verde, os participantes podem começar a andar, mas quando o voluntário levanta a luz vermelha, eles devem parar. O objetivo é chegar aos semáforos! A primeira pessoa a chegar aos semáforos consegue segurar os semáforos para a próxima rodada!

Brinque até que todas as crianças tenham a chance de segurar os “semáforos”.

Depois de concluir a atividade, discuta as seguintes questões:

1. Como você soube quando ir? (O papel verde foi levantado no ar!)
2. Como você sabia quando parar? (O papel vermelho foi levantado no ar!)
3. Como você sabia o que as cores significavam? (Discutir.)

Explique: As luzes verde e vermelha são símbolos! Os símbolos podem nos ajudar a aprender coisas e podem nos ajudar a lembrar das coisas! Enquanto os israelitas viajavam pelo deserto, Deus ordenou que construíssem um tabernáculo. Muitos dos itens dentro do tabernáculo eram símbolos destinados a ensinar os israelitas sobre o evangelho! Hoje vamos aprender sobre alguns desses símbolos!




Agora vamos assistir a um vídeo sobre os símbolos do tabernáculo! Veja se você consegue lembrar o que alguns dos símbolos significam!

[Assista ao vídeo: “Símbolos do Tabernáculo | Lição Animada das Escrituras para Crianças”]

Discuta as seguintes perguntas depois de assistir ao vídeo:

1. Quando a fumaça subiu no ar do altar de incenso, o que esse símbolo significava? *(Representava as orações das pessoas que se elevavam ao Pai Celestial.)*
2. O que as luzes das velas no candelabro representavam? *(Eles representam a luz de Cristo e o Espírito Santo.)*
3. Quando os sacerdotes lavavam as mãos e os pés com a bacia de água, o que esse símbolo significava? *(Era um símbolo de pureza e limpeza.)*
4. Quando os sacerdotes faziam sacrifícios de animais no altar de sacrifício, o que esse símbolo significava? *(Era um símbolo para quando Jesus Cristo se sacrificaria para salvar a todos nós.)*
5. Para que o propiciatório era um símbolo, no topo da arca da aliança? *(Era um símbolo para o lugar onde o Senhor poderia vir e habitar com o Seu povo.)*



Leia as escrituras abaixo e discuta as perguntas a seguir.

[\[Êxodo 25:8\]](#)

8 *E me farão um santuário, e habitarei no meio deles.*

1. Quem está falando neste versículo? *(O Senhor.)*
2. Quem disse aos israelitas que construíssem o tabernáculo? *(Era um mandamento de Deus.)*

[\[Êxodo 39:42-43\]](#)

42 *Conforme tudo o que o SENHOR ordenara a Moisés, assim fizeram os filhos de Israel toda a obra.*

43 *Viu, pois, Moisés toda a obra, e eis que a tinham feito; como o SENHOR ordenara, assim a fizeram; então Moisés os abençoou.*

1. Quem disse aos israelitas como construir o tabernáculo e tudo dentro dele? *(O Senhor lhes disse como construir tudo.)*
2. O que Moisés e os israelitas fizeram? *(Eles fizeram tudo como o Senhor havia ordenado.)*
3. Por que você acha que o Senhor fez tantos símbolos no tabernáculo? *(Para ensinar os israelitas e ajudá-los a lembrar das coisas que o Senhor queria ensinar-lhes.)*
4. Você consegue pensar em alguns outros símbolos que o Senhor usa para nos ensinar coisas sobre o evangelho? *(Discutir os símbolos do batismo, o sacramento, o templo e outros símbolos das escrituras, como a árvore da vida.)*



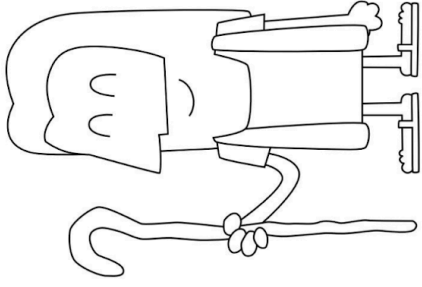
ATIVIDADE:

Distribua a página para colorir. Peça às crianças que pintem os símbolos do tabernáculo. Enquanto eles pintam, aproveitem para conversar juntos sobre como os símbolos do tabernáculo e seus significados.

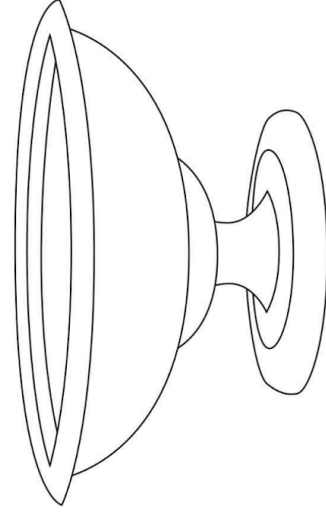


TESTEMUNHO:

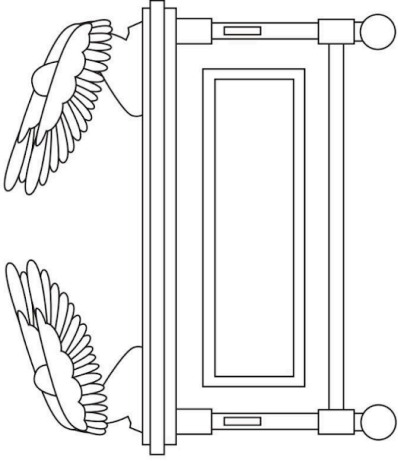
Preste testemunho das verdades encontradas nas escrituras.



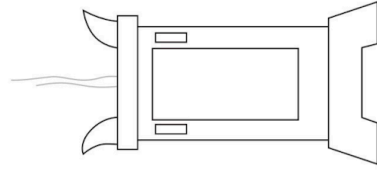
"... e habitarei no meio deles."



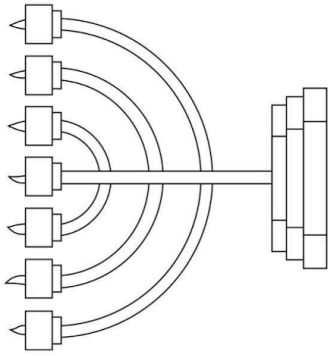
A Bacia de Água




A Arca do Convênio



O Altar do Incenso



O Candelabro



O Altar do Sacrifício