



LATTER DAY  
KIDS

*Ven, sígueme*

## GUIÓN DE LA LECCIÓN



TEMA

Sacerdocio ([Alma 13-16](#))



HIMNO

[Te damos, Señor, nuestras gracias \(Himnos, 10\)](#)



### PREPARACIÓN

Busque una lámpara pequeña o de mesa que pueda utilizar para la actividad de introducción. Sería bueno tener también una regleta o un cable de extensión para que los niños puedan ver fácilmente cuándo la luz está encendida y cuándo está apagada.



### ACTIVIDAD DE INTRODUCCIÓN

Coloque la luz donde todos puedan verla, pero déjela desconectada por ahora. Diga: “Para comenzar nuestra lección de hoy, voy a encender esta luz”. Intente encender la luz varias veces mientras los niños miran.

- 1) ¿Por qué no se enciende esta luz? (*No conectado.*)
- 2) ¿Por qué necesitamos conectarlo? (*Tiene luz/energía.*)
- 3) Si no está conectado a la corriente, ¿funcionará alguna vez? (*No.*)

¡Ahora conecta la luz y enciéndela!

- 1) ¿Puede la luz funcionar sola? ¿O necesitas algo más para encender la luz? (*Necesitas algo más.*)
- 2) ¿Qué necesita la luz para producir luz? (*Energía/electricidad.*)

Explique: Hoy estamos aprendiendo sobre el sacerdocio. El sacerdocio es el poder de Dios. Es el poder con el que suele hacer cosas buenas para todos nosotros. A veces Dios nos permite usar el poder de Su sacerdocio para ayudarlo a realizar Su obra.

¿Se te ocurre algo que Dios nos permita hacer con el poder de Su sacerdocio? (*Realizar bautismos, otorgar el don del Espíritu Santo, dar bendiciones del sacerdocio, administrar la Santa Cena, etc.*)

Así como esta luz no puede iluminarse por sí sola, tampoco podemos hacer la obra de Dios solos. (Apague la luz.) Si tratamos de hacer Su obra sin el poder de Su sacerdocio, será como tratar de encender una luz sin electricidad. Debemos tener el poder del sacerdocio del Padre Celestial. (Vuelve a encender la luz.)

---

 VIDEO

---

Diga: “Ahora veamos un video sobre el sacerdocio. Trate de encontrar la respuesta a esta pregunta mientras observa: ¿Cuáles son las tres cosas que se hicieron con el poder del sacerdocio?”

[Ver el video: “¿Qué es el Sacerdocio? | Lección animada de Escritura para niños”]

Discuta las siguientes preguntas después de ver el video:

- 1) ¿Qué es el sacerdocio? (*El poder de Dios.*)
- 2) ¿Puedes recordar tres cosas en el video que se hicieron con el poder del sacerdocio? (*La creación del mundo, Jesucristo realizando milagros, Samuel el Lamanita fue protegido, Moisés dividió el Mar Rojo, 16 piedras dieron luz a los Jareditas.*)
- 3) ¿Se les permitió a estas personas usar el Sacerdocio? (*Intentar.*)
- 4) ¿Cómo obtuvieron permiso para usar el sacerdocio? (*Imposición de manos por parte de alguien con autoridad.*)
- 5) ¿Estaban estas personas conectadas con el poder del sacerdocio? (*Sim.*)
- 6) ¿Qué tuvieron que hacer para estar conectados al poder? (*Guarda los mandamientos.*)

- 7) ¿Podemos realizar bautismos o bendecir la Santa Cena sin el sacerdocio? (*No.*)
- 8) ¿Por qué no? (*No funcionará sin energía, al igual que la luz no funcionará sin energía.*)



## ESCRITURA

---

Lean juntos el siguiente pasaje de las Escrituras y analicen las preguntas que siguen.

[\[Lea la segunda parte de Alma 13:1\]](#)

*“...y quisiera que os acordaseis de que el Señor Dios ordenó sacerdotes, según su santo orden, que era según el orden de su Hijo, para enseñar estas cosas al pueblo.”*

- 1) ¿Tenían estos sacerdotes el poder de Dios para enseñar? (*Discutir.*)
- 2) De quién ¿Obtuvieron ese poder? (*De Dios. Fueron ordenados por uno que tenía autoridad.*)

[\[Lea Alma 13:10\]](#)

*“Pues como decía respecto al santo orden, o sea, este sumo sacerdocio, hubo muchos que fueron ordenados y llegaron a ser sumos sacerdotes de Dios; y fue por motivo de su fe excepcional y arrepentimiento, y su rectitud ante Dios, porque prefirieron arrepentirse y obrar rectamente más bien que perecer”.*

- 1) ¿Cuántas personas han sido ordenadas al sacerdocio? (*Muchos.*)
- 2) ¿Estaban conectados con el poder del sacerdocio? (*Discutir.*)
- 3) ¿Como? (*Demostraron gran fe, arrepentimiento y rectitud.*)



## ACTIVIDAD

---

Siga las instrucciones en las páginas de actividades. Utilice esta actividad como una oportunidad para analizar el poder y la autoridad del sacerdocio.

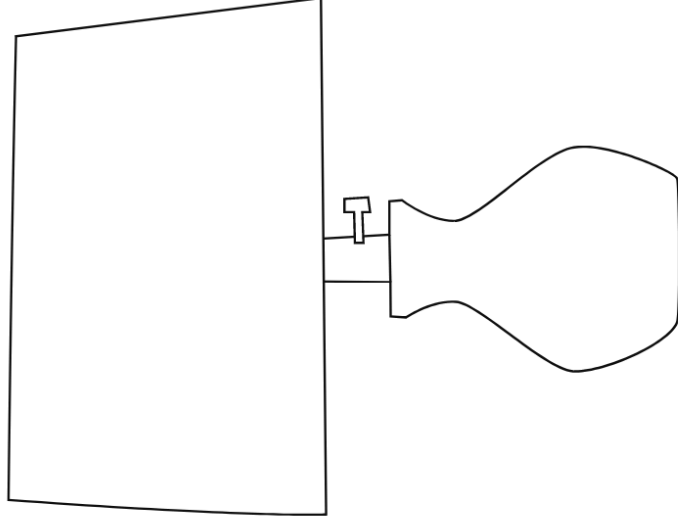
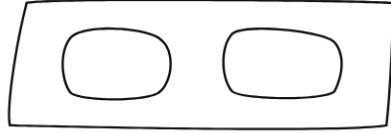


## TESTIMONIO

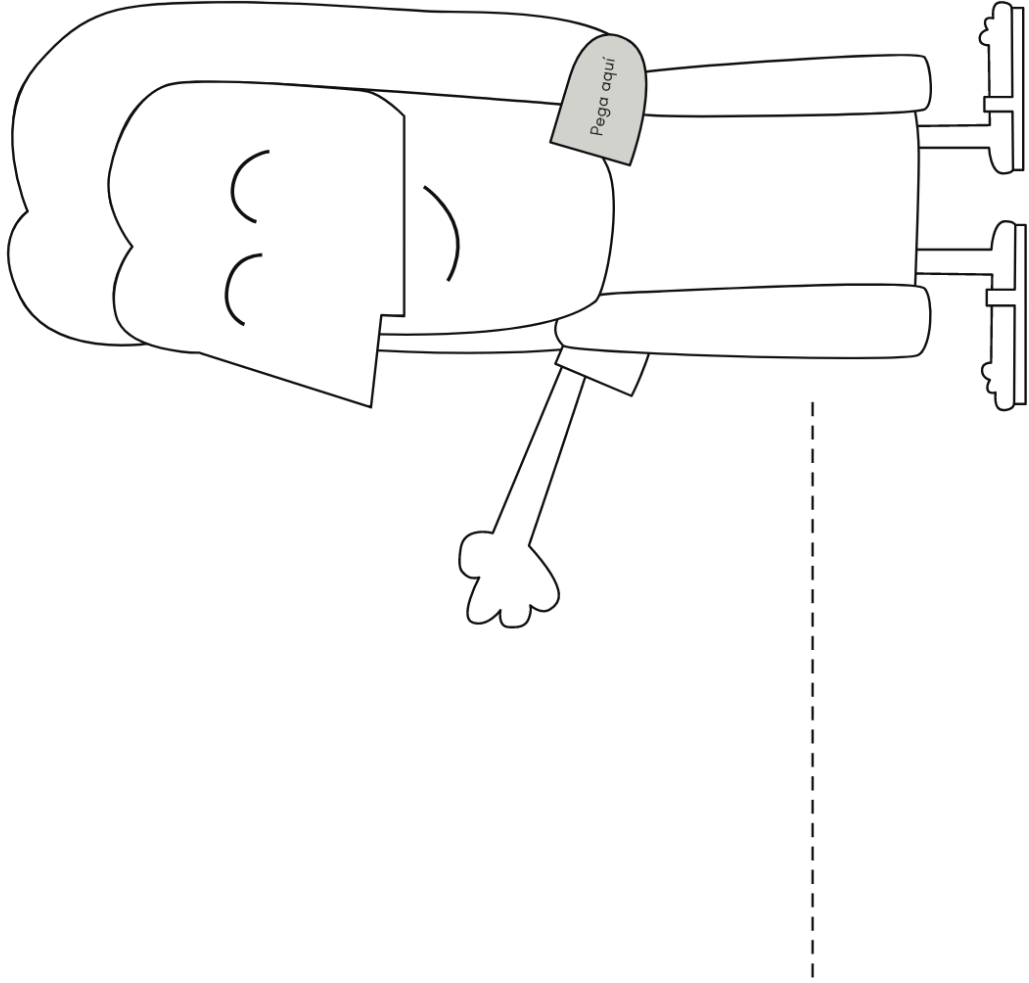
---

Dar testimonio de las verdades que se encuentran en las Escrituras.

**¡Dibuja un cable para conectar la lámpara a la  
electricidad!**

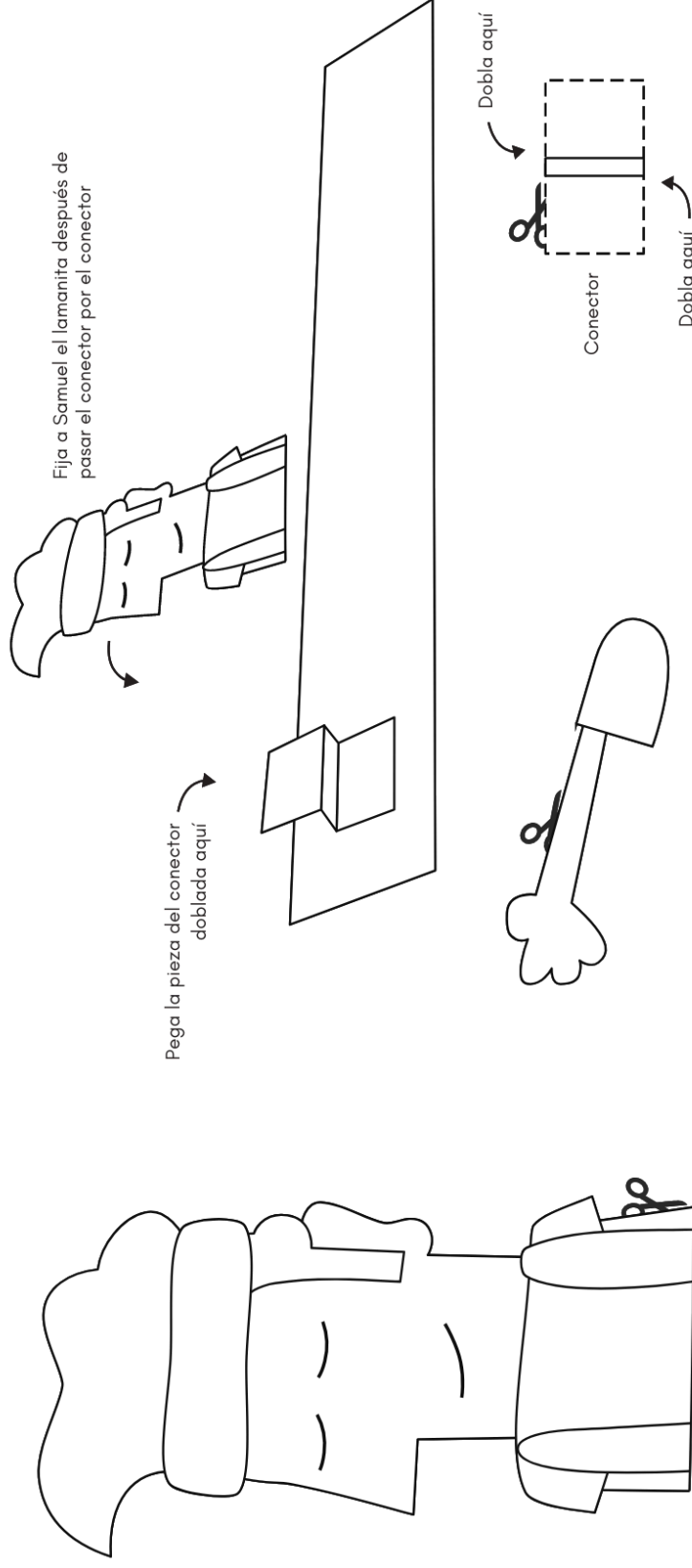


**¡Samuel el lamanita es ordenado!**



Instrucciones:

1. Recorta todas las piezas de esta página donde se indica.
2. Dobra el conector por las líneas continuas para formar una "Z".
3. Fija el conector a la lengüeta de tiro pegándolo en el área gris.
4. Corta por la línea de puntos junto a la imagen de Jesucristo para crear una pista deslizante.
5. Pasa el conector por la abertura.
6. Pega a Samuel el laminilla al conector de modo que quede alineado con el borde inferior del papel.
7. Fija el brazo a la imagen de Jesucristo pegándolo en el área gris. Dobra el brazo ligeramente hacia arriba para que quede por encima de Samuel el laminilla.



Fija a Samuel el laminilla después de pasar el conector por el conector

Pega la pieza del conector doblada aquí

Dobla aquí

Conector

Dobla aquí

Pega aquí

Lengüeta