



LATTER DAY  
KIDS

Ven, sígueme

## GUIÓN DE LA LECCIÓN



TEMA

Obediencia



HIMNO

[El valor de Nefi \(Canciones para los niños, 64\)](#)



## PREPARACIÓN

Imprima hojas de actividades para cada niño.



## ACTIVIDAD DE INTRODUCCIÓN

Juega algunas rondas de “The Master Mandated” con los niños.

Como funciona “**El Maestro ordenó**”:

Los participantes deben **seguir** las órdenes precedidas de “El Maestro ordenó...” (Ejemplo: El maestro ordenó que le tocan las orejas) y deben **ignorar** órdenes dadas sin “El maestro lo dijo” (Ejemplo: Tócate la nariz). Si un participante comete un error, ¡no participará en la siguiente ronda!

Después de jugar “El Maestro ordenó”, haga las siguientes preguntas para discutir las con los niños.

1) Si quisieras ganar este juego, ¿qué tendrías que hacer? (*Siga las instrucciones del maestro*).

2) En la vida real, ¿qué debemos hacer si queremos ser los más felices? (Obedezca los mandamientos del Padre Celestial).

---

 VIDEO

---

Diga: “Veamos un video sobre la obediencia. Hay un niño que necesita salir de un túnel. antes de que se agoten las pilas. El niño no sabe qué camino tomar para salir del túnel. Pero su padre conoce el camino y le dice qué camino tomar. A ver si el niño elige obedecer las instrucciones de su padre, o si decide no hacerlo”.

*[Ver el vídeo: “En el túnel | Una historia sobre cómo seguir los mandamientos de Dios”]*

Discuta las siguientes preguntas después de ver el video:

- 1) ¿El niño decidió obedecer a su padre?*(Intentar)*
- 2) ¿Qué pasó cuando ella obedeció a su Padre?*(Logró salir del túnel.)*
- 3) ¿Qué crees que pasaría si el niño no obedeciera?*(Para discutir.)*
- 4) El padre le preguntó al niño “¿Confías en mí?” ¿Qué significa confiar en alguien?*(Para discutir.)*
- 5) ¿Cómo sabemos si podemos confiar en el Padre Celestial cuando nos da mandamientos?*(Para discutir.)*

---

 ESCRITURA

---

Lean juntos los siguientes pasajes bíblicos y analicen las siguientes preguntas:

[\[Lea 1 Nefi 3:4\]](#)

*Por lo que el Señor me ha mandado que tú y tus hermanos vayáis a la casa de Labán, y procuréis los anales y los traigáis aquí al desierto.*

1) ¿Cuál es el mandamiento que el Padre Celestial le dio a la familia de Lehi?*(Vuelve y coge las placas de latón).*

[\[Lea 1 Nefi 3:5\]](#)

*Y he aquí, tus hermanos murmuran, diciendo que lo que yo les he requerido es cosa difícil; pero no soy yo quien se lo requiere, sino que es un mandamiento del Señor.*

- 1) ¿Qué hicieron los hermanos de Nefi cuando escucharon el mandamiento? *(Ellos murmuraron.)*
- 2) ¿Qué significa murmullo? *(Para discutir.)*
- 3) ¿Por qué crees que murmuraron? *(Para discutir)*

[\[Lea 1 Nefi 3:7\]](#)

*Y sucedió que yo, Nefi, dije a mi padre: Iré y haré lo que el Señor ha mandado, porque sé que él nunca da mandamientos a los hijos de los hombres sin prepararles una vía para que cumplan lo que les ha mandado.*

- 1) ¿Qué hizo Nefi cuando escuchó el mandamiento? *(Él dijo “¡Iré y haré!”)*
- 2) ¿Por qué crees que obedeció el mandato del Padre Celestial? *(Para discutir.)*
- 3) ¿A veces murmuramos cuando el Padre Celestial nos da un mandamiento? ¿Por qué? *(Para discutir.)*
- 4) ¿Por qué debemos obedecer en lugar de murmurar? *(Para discutir.)*
- 5) ¿Por qué el Padre Celestial nos da mandamientos? *(Para discutir.)*



## ACTIVIDAD

---

[Distribuir páginas de actividades]

**Actividad #1:** Invite a los niños a completar el laberinto sin cometer errores siguiendo las instrucciones de la página siguiente. Si los niños saben leer, puede hacer que un niño lea las instrucciones a otro niño que complete el laberinto.

**Actividad #2:** Invite a los niños a colorear y recortar los accesorios de la tercera página (del video). Deje que los niños se turnen para ocultar el cartel de “Fin”. También esconda accesorios a lo largo del camino para representar tentaciones y distracciones. La persona que escondió el cartel de “Fin” dará comandos de voz a otras personas participantes para guiarlos hasta el final. Una vez que se descubre el marcador de “Fin”, llame a otro niño para que les dé un turno a todos.




## TESTIMONIO

---

Dar testimonio de las verdades que se encuentran en las Escrituras.

# Fin!



# Actividad #1

¡Sigue las instrucciones a continuación para completar el laberinto! No hay tiempo para tomar el camino equivocado. ¡Solo sigue cada paso y llegarás al final! (Un adulto puede leer las instrucciones a los niños más pequeños mientras el niño sigue el laberinto).

1) Sigue el pasillo.

2) Vaya directamente al círculo..... ●

3) Ve a la izquierda hacia el triángulo. ▲

4) Sube a la estrella..... ★

5) Ve directo al corazón..... ♥

6) Ve directo a la plaza..... ■



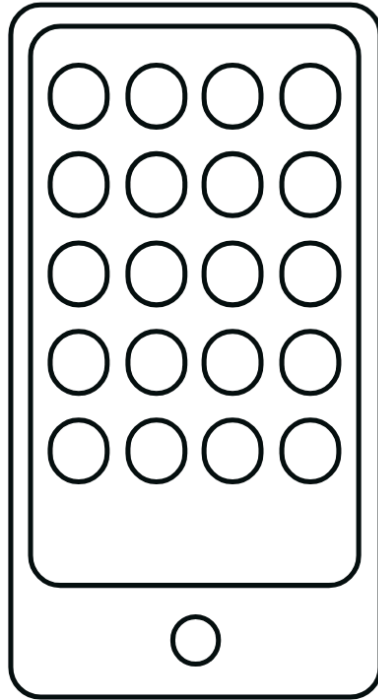
7) Sube a la hoja de trébol..... ♣

8) Ve directo al diamante..... ◆

.....

# Actividad #2

Pida a los niños que colorean y recorten los accesorios de la tercera página (del vídeo). Pida a los niños que se turnen para ocultar el cartel de "fin". También esconda accesorios a lo largo del camino para representar tentaciones y distracciones. La persona que escondió el cartel de "fin" dará comandos de voz a los demás participantes para guiarlos hasta el final. Una vez que se descubre el marcador de "fin", comience de nuevo para darles a todos una oportunidad.



Fin!