



LATTER DAY
KIDS

Vem, e Segue-Me

ROTEIRO DA LIÇÃO

💡 TEMA

Ressurreição ([Alma 8-12](#))

🎵 HINO

[Ressuscitou o Salvador](#) (Músicas para Crianças, 44)

📝 PREPARAÇÃO

Tenha uma luva pronta para cada pessoa usar como parte da atividade de introdução.

💬 ATIVIDADE DE INTRODUÇÃO

Distribua uma luva para cada pessoa e instrua-as a colocar a luva na frente delas, no chão.

Diga: “Essas luvas representam nossos corpos. Eles não funcionam sozinhos. Deve haver um espírito dentro do corpo para que o corpo esteja vivo.”

Instrua as crianças a levantarem as mãos e mexerem os dedos.

Diga: “Antes de nascermos, nossos espíritos estão vivos, mas nossos espíritos não têm corpo, assim como sua mão não tem luva agora. Você sabe o que acontece quando nosso espírito entra em nosso corpo?”

Instrua as crianças a calçar as luvas e movimentar as mãos.

Diga: “Nosso corpo está vivo agora! Podemos nos movimentar, brincar, trabalhar e fazer muitas coisas com nosso corpo! Mas, nossos corpos envelhecem e morrem. Você sabe o que acontece quando nosso corpo morre?”

Instrua as crianças a tirarem as luvas e colocá-las de volta no chão.

Diga: “Quando nosso corpo morre, nosso espírito ainda está vivo. Mas agora nosso espírito não tem mais corpo. Você sabe o que significa ressurreição?”

Instrua as crianças a calçar as luvas novamente.

“Por causa da expiação de Jesus Cristo, todos seremos ressuscitados! A ressurreição é quando nosso espírito e nosso corpo voltam a ficar juntos! E quando ressuscitarmos, nossos corpos serão novos novamente e nossos corpos não envelhecerão nem morrerão mais!”

VÍDEO

Diga: “Agora vamos assistir a um vídeo sobre morte e ressurreição. Molly está muito triste porque seu peixinho dourado morreu e Molly aprende sobre a ressurreição. Veja se você consegue descobrir quem ensina Molly sobre ressurreição.

[Assista ao vídeo: “Morte e Ressurreição | Vem, e Segue-Me para Crianças”]

Discuta as seguintes questões depois de assistir ao vídeo:

- 1) Quem ensinou Molly sobre a ressurreição? *(A mãe dela.)*
- 2) O que acontece quando nosso corpo morre? *(Nosso espírito e nosso corpo ficam separados.)*
- 3) O que acontece quando somos ressuscitados? *(Nosso espírito e corpo voltam a estar reunidos.)*
- 4) Quem tornou possível que ressuscitássemos? *(Jesus Cristo.)*
- 5) Quem será ressuscitado? *(Todos serão ressuscitados por causa de Jesus Cristo.)*

ESCRITURA

Peça às crianças que ouçam atentamente as escrituras. Instrua-os a tirar a luva toda vez que ouvirem a palavra “morte” e a colocar a luva toda vez que ouvirem a palavra “ressurreição”.

[\[Alma 40:6-7, 11\]](#)

“Ora, deve haver um espaço entre a hora da morte e a hora da ressurreição.

E agora perguntaria: O que acontece à alma dos homens desde essa hora da morte até a hora designada para a ressurreição?

Ora, com relação ao estado da alma entre a morte e a ressurreição — eis que me foi dado saber por um anjo que o espírito de todos os homens, logo que deixa este corpo mortal, sim, o espírito de todos os homens, sejam eles bons ou maus, é levado de volta para aquele Deus que lhes deu vida.”

[\[Mosias 15:20\]](#)

“Mas eis que as ligaduras da morte serão rompidas; e o Filho reina e tem poder sobre os mortos; portanto, ele efetua a ressurreição dos mortos.”

[\[Mosias 16:7-8\]](#)

“E agora, falando-se de coisas futuras como se elas já houvessem acontecido, se Cristo não tivesse vindo ao mundo, não poderia ter havido redenção.

E se Cristo não houvesse ressuscitado dos mortos nem rompido as ligaduras da morte, para que a sepultura não tivesse vitória nem aguilhão tivesse a morte, não poderia ter havido ressurreição.”

Depois de ler os versículos das escrituras, discuta as seguintes questões:

- 1) Quem será ressuscitado? (*Todos!*)
- 2) Quem venceu a morte para que todos pudéssemos ressuscitar? (*Jesus Cristo.*)
- 3) Depois que ressuscitarmos, nossos corpos morrerão mais? (*Não, seremos imortais.*)




ATIVIDADE

Siga as instruções nas páginas de atividades para concluir a atividade de “ressurreição”. Corte o peixe (certifique-se de cortar em volta das abas). Coloque o corpo físico sobre o corpo espiritual para representar a ressurreição. Dobre as abas para prender. Separe o corpo físico do corpo espiritual para representar a morte física.



TESTEMUNHO


Preste testemunho das verdades encontradas nas escrituras.



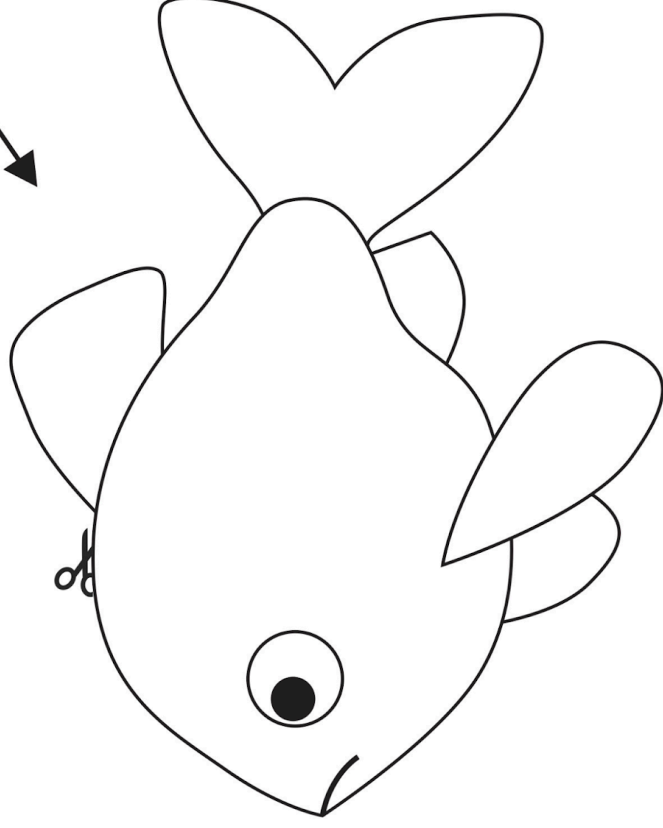
Instruções:

1. Imprima em cartolina, para um melhor resultado.
2. Pinte o peixe denominado "Corpo Físico".
3. Recorte os peixes (certifique-se de recortar em volta das abas do "Corpo Físico").
4. Posicione o corpo físico sobre o corpo espiritual, para representar a ressurreição (dobre as abas do corpo físico).
5. Separe o corpo físico do corpo espiritual, para representar a morte.

www.LetterDayKids.com



Corpo Físico



Corpo Espiritual

Mas eis que as ligaduras da morte serão rompidas; e o Filho reina e tem poder sobre os mortos; portanto, ele efetua a ressurreição dos mortos.

-Mosias 15:20