



LATTER DAY
KIDS

Ven, sígueme

GUIÓN DE LA LECCIÓN



TEMA

Jesucristo regresará ([D&C 133-134](#))



HIMNO

[Cuando venga Jesús \(Canciones para los niños, 46\)](#)



PREPARACIÓN

Necesitarás algunos clips metálicos, algunos palillos de dientes y un imán.



ACTIVIDAD DE INTRODUCCIÓN

Coloca los palillos y los clips en fila sobre una mesa o superficie plana. Sostén el imán y comenta las siguientes preguntas:

- 1) ¿Qué crees que pasará si acerco este imán a los clips? *(¡Los clips se pegarán al imán!)*
- 2) ¿Qué crees que pasará si acerco este imán a los palillos de dientes? *(¡Nada! Los palillos se quedarán sobre la mesa.)*
- 3) ¿Por qué se colocan los clips en los imanes? *(Porque son metales magnéticos y son atraídos por el imán).*
- 4) ¿Por qué los palillos de dientes no son atraídos por un imán? *(Dado que la madera no es magnética, no es atraída por el imán.)*

Explica que Jesucristo regresará a la Tierra. Cuando regrese, no será un bebé. ¡Vendrá como un rey con gran poder y gloria! Si estamos preparados, nos hemos convertido y le hemos entregado nuestro corazón, sentiremos alegría al verlo y desearemos ir a Él cuando reúna a sus santos. (¡Usa el imán para unir los clips!)

Pero si no estamos preparados y si le hemos dado la espalda a Él, tendremos miedo y vergüenza. Queremos escondernos de Él. (Usa el imán para mostrar cómo los palillos lo rechazan y no se acercan a él).

VÍDEO

Diga: “¡Ahora vamos a ver un video sobre unos niños que van de excursión al zoológico! Algunos se prepararon para el viaje y otros no. ¡Veamos qué sucede!”

[Vea el video: “La excursión | Lección bíblica animada para niños”]

Tras ver el vídeo, comenten las siguientes preguntas:

- 1) ¿Qué pasó con los niños que estaban preparados? *(Subieron al autobús y se fueron de excursión.)*
- 2) ¿Qué pasó con los niños que no estaban preparados? *(Perdieron el autobús y no pudieron ir a la excursión.)*
- 3) ¿Por qué no se prepararon? *(Pensaban que tenían tiempo suficiente, pero el autobús llegó de repente cuando menos lo esperaban.)*
- 4) ¿Qué simboliza el autobús? *(Es un símbolo de la segunda venida de Jesucristo.)*
- 5) ¿Qué debemos hacer para estar preparados para la segunda venida de Jesucristo? *(Abordar temas como el estudio de las Escrituras, el fortalecimiento de nuestros testimonios, el compartir el evangelio con otros y el guardar los mandamientos.)*
- 6) ¿Podemos prepararnos muy rápidamente por si Él viene de repente? ¿O necesitamos prepararnos con antelación? *(Necesitamos prepararnos con antelación.)*

ESCRITURA

Lee los siguientes escrituras y comenta las preguntas que siguen:

[\[D&C 133:10\]](#)

10 Sí, óigase el pregón entre todo pueblo: Despertad y levantaos y salid a recibir al Esposo; he aquí, el Esposo viene; salid a recibirlo. Preparaos para el gran día del Señor.

- 1) ¿Quién es el Esposo? (*Jesucristo es el Esposo.*)
- 2) ¿Qué nos dice esta escritura que debemos hacer antes del gran día? (*¡Díganos que nos preparemos!*)

[\[Mateo 24:44\]](#)

44 Por tanto, también vosotros estad preparados, porque el Hijo del Hombre vendrá a la hora que no pensáis.

- 1) ¿Cuándo regresará Jesucristo? (*En un momento en que "pensamos que no". ¡Será una sorpresa!*)
- 2) ¿Qué nos dice esta escritura que debemos hacer? (*Estar preparado!*)

[\[Mateo 16:27\]](#)

27 Porque el Hijo del Hombre vendrá en la gloria de su Padre con sus ángeles, y entonces pagará a cada uno conforme a sus obras.

- 1) ¿Cómo se presentará Jesús cuando regrese? (*¡En la gloria de su Padre!*)



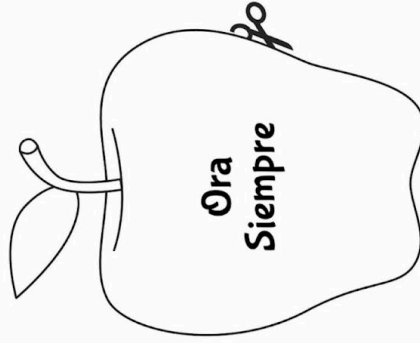
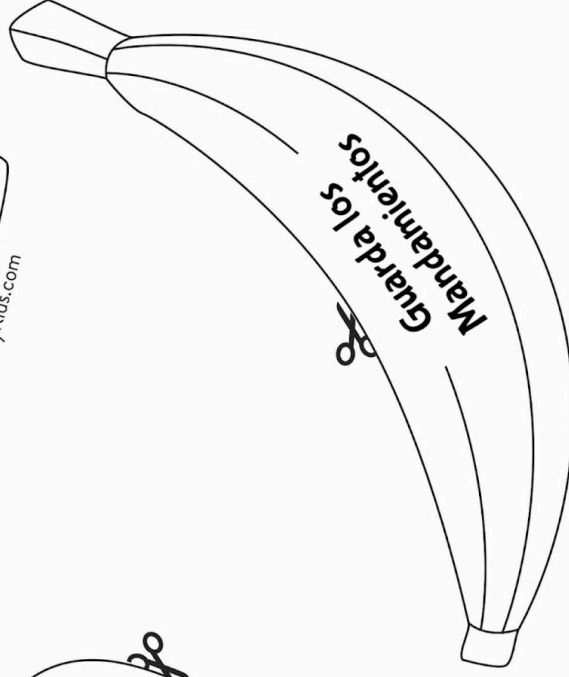

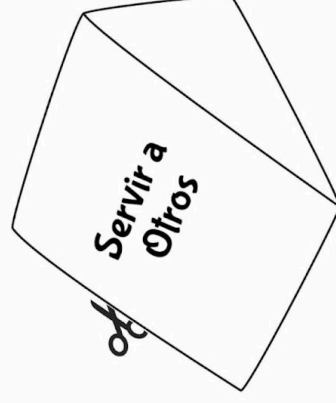
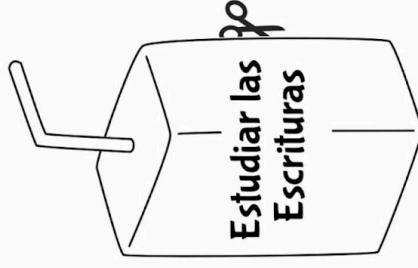
ACTIVIDAD

Inviten a los niños a colorear la escena del video y a completar la página de actividades “Paquete de refrigerio espiritual”. Aprovechen este momento para hablar sobre lo que las Escrituras y los profetas nos han dicho que debemos hacer para prepararnos para la Segunda Venida.



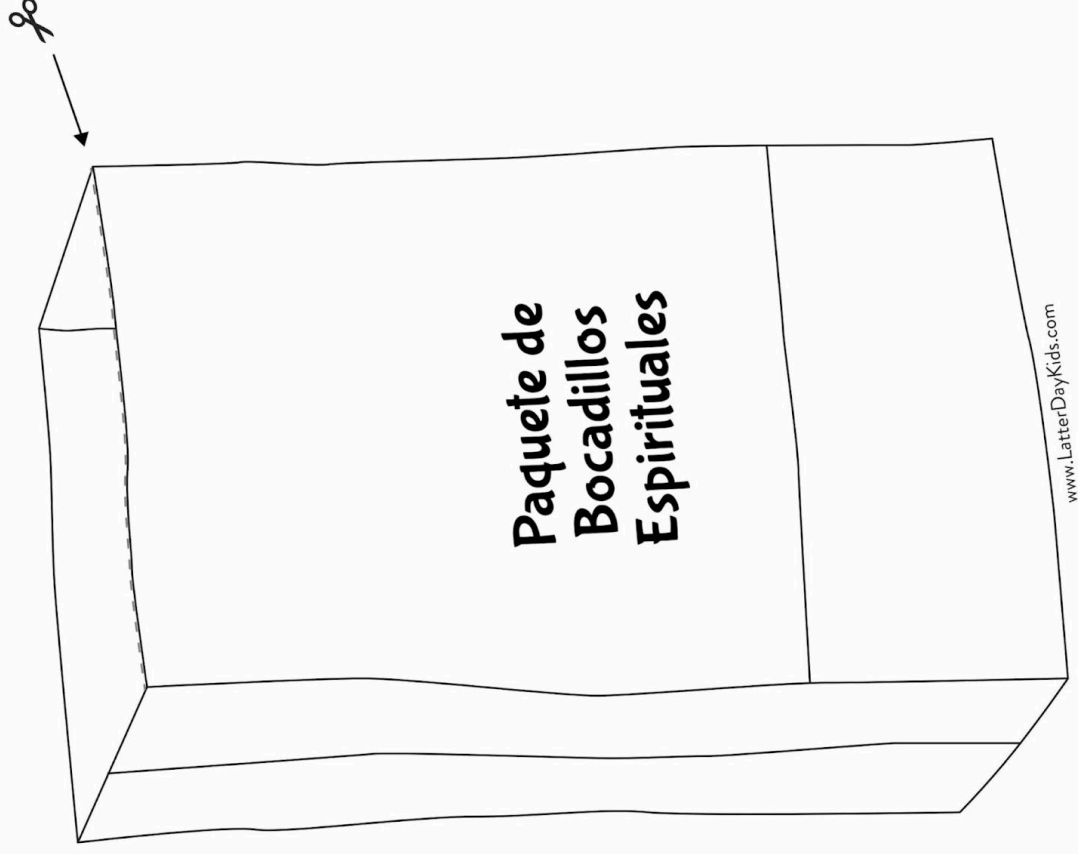
TESTIMONIO

Sean testigos de las verdades que se encuentran en las Escrituras.



¡Prepárate para tu regreso!

1. Cortar el paquete sólo en la línea de puntos.
2. Pinte y recorte objetos del siguiente página.
3. Empaque su bocadillo pasando los objetos cortando el paquete!



“Preparaos para el gran día del Señor. Velad, pues, porque no sabéis ni el día ni la hora.”

-D&C 133:10-11

