



LATTER DAY
KIDS

Vem, e Segue-Me

ROTEIRO DA LIÇÃO



TEMA

A Expição de Jesus Cristo ([D&C 19](#))



HINO

[Jesus da Morte Ressurgiu?](#) (*Músicas para Crianças, 45*)



PREPARAÇÃO

Reúna algumas sementes para usar como adereço (algo familiar para as crianças seria o ideal). Se você não tiver sementes, você pode simplesmente cortar pequenos formatos de sementes de um pedaço de papel. Prepare também um pequeno recipiente com um pouco de terra (para “plantar” as sementes).



ATIVIDADE DE INTRODUÇÃO

Dê uma semente a cada criança e depois discuta as seguintes questões:

- 1) O que é isso que você está segurando? (*Uma semente.*)
- 2) O que essa semente pode se tornar? (*Uma planta.*)
- 3) O que precisa acontecer para que a semente se torne uma planta? (*Plantá-la na terra, água, luz solar, etc.*)
- 4) Quando a planta começa a crescer, o que acontece com a semente? A semente ainda estará lá? (*Não, a semente não estará mais lá – ela se tornará a planta!*)

Explique que “sacrifício” significa desistir de algo valioso por outra coisa que você deseja mais. Se quisermos cultivar uma planta, temos que abrir mão da semente.

Peça às crianças que “plante” as suas sementes no pequeno recipiente com terra. Enquanto fazem isso, explique: “Se quisermos que a planta cresça, devemos estar dispostos a abrir mão da semente. Isto é o que sacrifício significa.”

 **VÍDEO**

Diga: “Vamos assistir a um vídeo sobre Jesus Cristo e o sacrifício que Ele fez por todos nós. Veja se você consegue dizer o que Jesus teve que sacrificar e por que Ele estava disposto a fazer esse sacrifício.

[Assista ao vídeo: “A Expição de Jesus Cristo | Lição de Escrituras Animadas para Crianças”]

Discuta as seguintes questões depois de assistir ao vídeo:

- 1) O que significa sacrificar algo? (*Discutir.*)
- 2) Que sacrifício Jesus Cristo fez? (*Ele sofreu dor e tristeza e entregou Sua vida.*)
- 3) Que sacrifício o Pai Celestial fez? (*Ele sacrificou Seu Filho Unigênito.*)
- 4) Que bênçãos recebemos por causa do sacrifício de Jesus Cristo? (*Ressurreição, purificados de nossos pecados, viveremos novamente com os Pais Celestiais.*)
- 5) Por que o Pai Celestial e Jesus Cristo fizeram esse sacrifício? (*Porque Eles nos amam!*)

 **ESCRITURA**

Leiam juntos a seguinte escritura e discutam as perguntas a seguir.

[\[Mosias 4:2\]](#)

*Oh! Tende misericórdia e aplicai o sangue **expiatório** de Cristo, para que recebamos o perdão de nossos pecados e nosso coração seja purificado; porque cremos em Jesus Cristo, o Filho de Deus, que **criou** o céu e a Terra e todas as coisas; que descera entre os filhos dos homens.*

- 1) Por que essas pessoas pediram misericórdia ao Senhor? *(Porque eles queriam ser perdoados de seus pecados.)*
- 2) O que significa o “sangue expiatório de Jesus Cristo”? *(Significa o sacrifício que Jesus Cristo fez por nós.)*

[Mosias 4:8]

8 *E esse é o meio pelo qual é concedida a salvação. E não há qualquer outra salvação, a não ser esta que foi mencionada; tampouco há outras condições pelas quais o homem possa ser salvo, exceto aquelas de que vos falei.*

- 1) Como é possível que o Pai Celestial tenha misericórdia de nós e nos torne limpos e puros? *(Por causa do sacrifício que Jesus Cristo fez.)*
- 2) Existe alguma outra maneira de sermos perdoados dos nossos pecados e termos a salvação? *(Não, somente por meio da expiação de Jesus Cristo.)*
- 3) Existe alguma outra maneira de sermos ressuscitados? *(Não, somente por meio da expiação de Jesus Cristo.)*

[D&C 19:16]

16 *Pois eis que eu, Deus, **sofri** essas coisas por todos, para que **não** precisem sofrer caso se **arrependam**;*

- 1) O que o Senhor sofreu por todos nós? *(Ele tomou nossos pecados sobre Si.)*
- 2) O que precisamos fazer para receber a Expição de Deus? *(Devemos nos arrepender.)*



ATIVIDADE

Opção 1: Pintar e montar o cenário com as abas deslizantes (para que Jesus possa se mover para cima e para baixo, e a pedra possa se mover de um lado para o outro).


Opção 2: Colorir a página para colorir.


Aproveite esse tempo para falar sobre as bênçãos da Expição de Jesus Cristo.

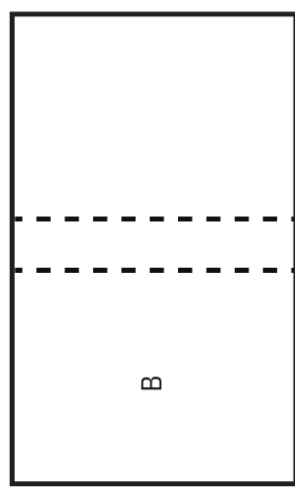
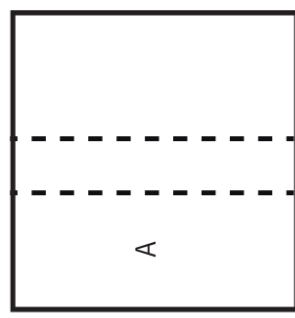

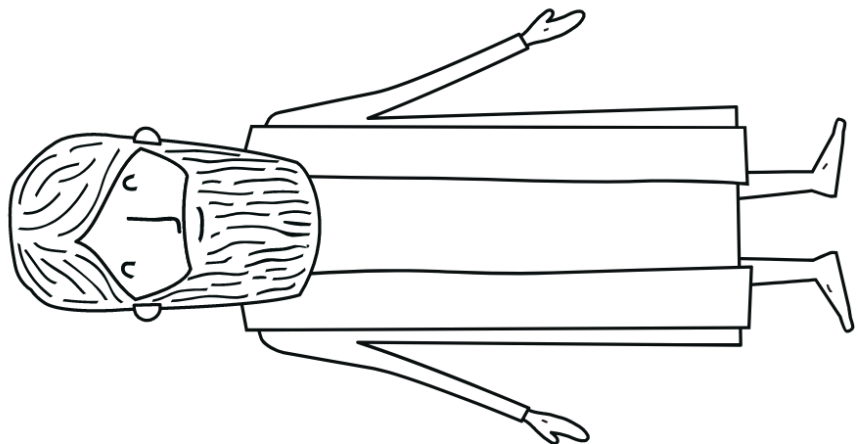


TESTEMUNHO

Preste testemunho das verdades encontradas nas escrituras.





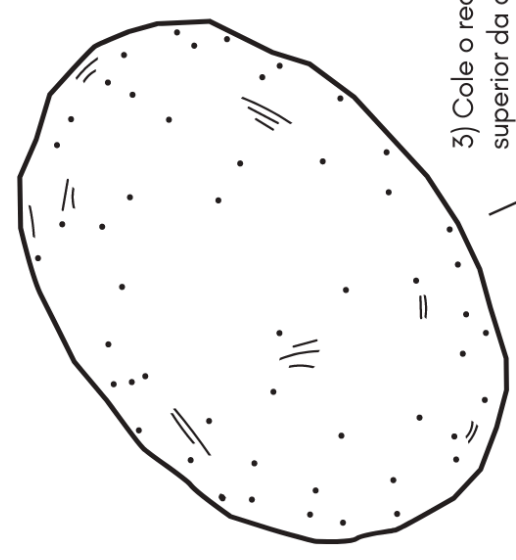


----- Corte ao longo das linhas pontilhadas cinza

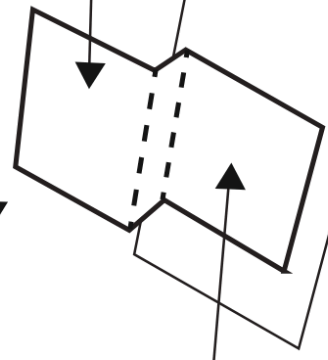
- - - - - Dobre ao longo das linhas pontilhadas pretas

█ Cole nas caixas cinza

A → Combine as letras



3) Cole o recorte na parte superior da aba dobrada.



1) Cole a aba dobrada na aba de puxar.

2) Passe a aba dobrada pela fenda da imagem.

