



LATTER DAY
KIDS

Vem, e Segue-Me

ROTEIRO DA LIÇÃO



TEMA

Jesus Cristo convida todos a virem a Ele (**2 Néfi 26–30**)



HINO

[Eu Andarei Contigo \(Músicas para Crianças, 78\)](#)



PREPARAÇÃO

Recorte os círculos de animais na página de atividades (corte nas linhas pontilhadas). Esconda-os por toda a sala, mas guarde um deles para que não possa ser encontrado. Recorte a “Lista de Convidados”.



ATIVIDADE DE INTRODUÇÃO

Diga às crianças que o rei da floresta vai dar uma festa de aniversário e seis animais estão convidados para ir à festa! Instrua as crianças a procurarem pela sala para ver se conseguem encontrar todos os animais convidados para a festa. Deixe as crianças colarem os animais no lugar à medida que os encontrarem.

Quando as crianças perceberem que um dos animais está faltando, reúna-as para uma discussão e faça as seguintes perguntas:

- 1) Quem está faltando na festa? (*Nomeie o animal desaparecido.*)
- 2) Como sabemos que este animal está desaparecido? (*Como está no convite, sabemos que deveria estar lá.*)

Explique que Jesus Cristo convida TODOS a virem e segui-Lo. Cada um de nossos nomes está em Sua lista de convidados e Ele sabe quando estamos ausentes. Assim como sabemos que _____ está faltando na lista de animais.

Nomeie cada criança individualmente e diga a seguinte frase para cada pessoa na sala:

“ _____ está na lista de convidados e Jesus Cristo sabe se está faltando.” Agora revele o animal desaparecido e deixe que as crianças o coleem no lugar.

 **VÍDEO**

Diga: “Vamos assistir a um vídeo sobre um ouriço solitário. Ele está procurando alguém para brincar com ele. Ele vai pedir a todos esses animais que brinquem com ele.” (Mostre a lista de convidados às crianças.)

Pergunte: “Qual animal você acha que vai convidar o ouriço para brincar?” (Permita que as crianças façam suposições.)

Diga: “Vamos assistir e ver!”

[Assista ao vídeo: “O ouriço solitário | Cristo convida todos a virem a Ele”]

Discuta as seguintes questões depois de assistir ao vídeo:

- 1) Qual animal convidou o ouriço para brincar? (*O Guaxinim.*)
- 2) Quem mais foi convidado para brincar com o guaxinim? (*Todos os animais da floresta.*)
- 3) Por que os outros animais não quiseram brincar com o ouriço? (*Discutir.*)
- 4) Quem Jesus convida para vir a Ele? (*Todos nós.*)



Discuta as seguintes questões antes de ler o versículo:

- 1) O que significa a palavra “convidar”? (*Discutir.*)
- 2) Você consegue se lembrar de uma ocasião em que foi convidado? (*Discutir.*)
- 3) O que podemos fazer com as mãos quando convidamos alguém? (*Estendendo a mão, abrindo as palmas, gesticulando para se aproximar, etc.*)
- 4) O que significa a palavra “repudiar”? (*Discutir.*)
- 5) Você consegue se lembrar de uma época em que foi repudiado? (*Discutir.*)
- 6) O que poderíamos fazer com as mãos quando repudiamos alguém? (*Braços para a frente, com as palmas das mãos bloqueando-os, braços para cima em forma de “X”, braços cruzados, virando-se.*)

Leiam juntos a seguinte escritura e discutam as perguntas a seguir. Diga às crianças para ouvirem as palavras “convidar” e “repudiar”. Instrua as crianças a representarem as palavras com gestos quando as ouvirem.

[\[Leia 2 Néfi 26:33\]](#)

“Pois nenhuma destas iniquidades vem do Senhor, porque ele faz o que é bom para os filhos dos homens; e não faz coisa alguma que não seja clara para os filhos dos homens; e convida todos a virem a ele e a participarem de sua bondade; e não repudia quem quer que o procure, negro e branco, escravo e livre, homem e mulher; e lembra-se dos pagãos; e todos são iguais perante Deus, tanto judeus como gentios”.

- 1) Quem Jesus Cristo convida? (*Todos*)
- 2) O que somos convidados a fazer? (*Venha a Ele, participe de Sua bondade.*)
- 3) Quem Jesus Cristo repudia? (*Ninguém que venha a Ele.*)



ATIVIDADE

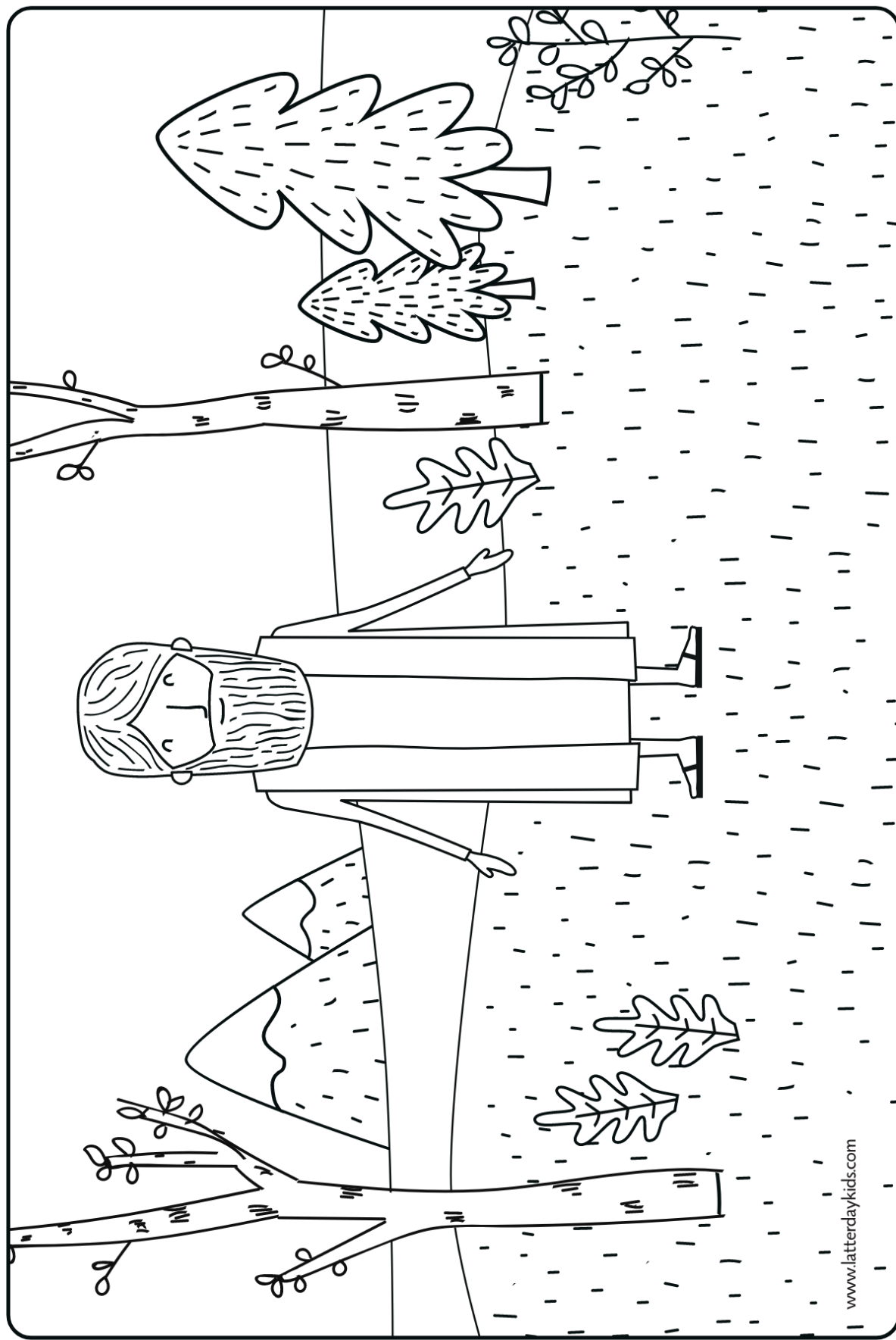
[Distribua páginas de atividades]

Peça às crianças que pintem a cena com Jesus Cristo. A seguir, peça às crianças que pintem os animais da floresta, recortem-nos e colem-nos na cena com Jesus Cristo. Aproveite esta oportunidade para discutir o convite do Salvador para que todos “virem a mim”.



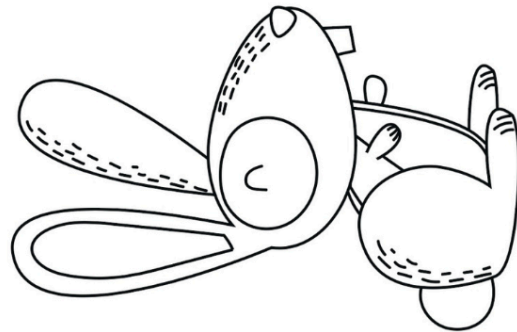
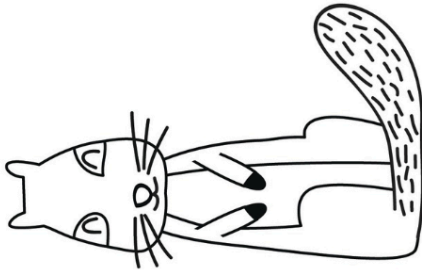
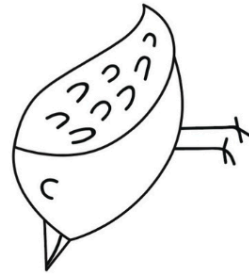

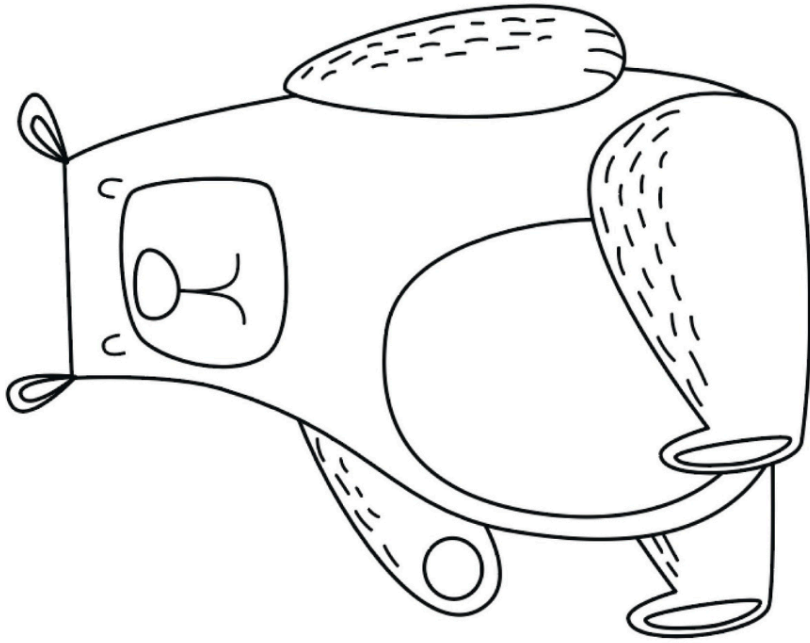
TESTEMUNHO


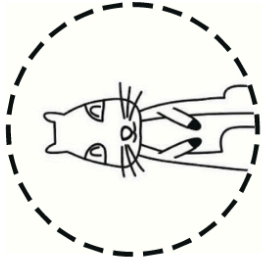
Preste testemunho das verdades encontradas nas escrituras.




www.latterdaykids.com

Jesus Cristo convida TODOS a virem a Ele e receberem Sua bondade! Pinte a cena do vídeo que mostra Jesus Cristo de braços abertos, depois pinte e recorte os animais da floresta do vídeo e cole-os na cena com Jesus Cristo como um lembrete de que Seu convite é para TODOS.







Lista de Convidados




Esquilo




Guaxinim




Urso



Coelho



Pássaro



Ouriço

Recorte os círculos dos animais nas linhas pontilhadas e esconda-os pela sala. Recorte a “Lista de Convidados”. Convide as crianças a vasculharem a sala para encontrar todos os animais e colá-los na lista de convidados.