



LATTER DAY
KIDS

Vem, e Segue-Me

ROTEIRO DA LIÇÃO



TEMA

Obediência



HINO

[Néfi Era Valente \(Músicas para Crianças, 64\)](#)



PREPARAÇÃO

Imprima as folhas de atividades para cada criança.



ATIVIDADE DE INTRODUÇÃO

Jogue algumas rodadas de “O Mestre Mandou” com as crianças.

Como funciona “**O Mestre Mandou**”:

Os participantes devem **seguir** os comandos precedidos de “O Mestre mandou...” (Exemplo: O mestre mandou tocar seus ouvidos) e eles devem **ignorar** os comandos dados sem “O mestre mandou” (Exemplo: Toque seu nariz). Se um participante cometer um erro, ele/ela não participa da próxima rodada!

Depois de jogar “O Mestre Mandou”, faça as seguintes perguntas para discussão com as crianças.

1) Se você quisesse ganhar este jogo, o que você teria que fazer? (*Seguir as instruções do mestre.*)

2) Na vida real, o que devemos fazer se quisermos ser os mais felizes? (Obedecer aos mandamentos do Pai Celestial.)

 **VÍDEO**

Diga: “Vamos assistir a um vídeo sobre obediência. Há uma criança que precisa sair de um túnel antes que suas baterias acabem. A criança não sabe que caminho seguir para sair do túnel. Mas o pai dela conhece o caminho e diz a ela que caminho seguir. Vamos ver se a criança escolhe obedecer às instruções do pai, ou se decide não obedecer.”

[Assista ao vídeo: “No túnel | Uma história sobre seguir os mandamentos de Deus”]

Discuta as seguintes questões depois de assistir ao vídeo:

- 1) A criança escolheu obedecer ao pai? *(Sim)*
- 2) O que aconteceu quando ela obedeceu ao seu Pai? *(Ela conseguiu sair do túnel.)*
- 3) O que você acha que aconteceria se a criança não obedecesse? *(Discutir.)*
- 4) O pai perguntou à criança “Você confia em mim?” O que significa confiar em alguém? *(Discutir.)*
- 5) Como sabemos se podemos confiar no Pai Celestial quando ele nos dá mandamentos? *(Discutir.)*

**ESCRITURA**

Leiam juntos as seguintes escrituras e discutam as seguintes perguntas:

[\[Leia I Néfi 3:4\]](#)

Ordenou-me o Senhor, portanto, que tu e teus irmãos fôsseis à casa de Labão buscar os registros e os trouxésseis aqui para o deserto.

1) Qual é o mandamento que o Pai Celestial deu à família de Leí? *(Voltem e peguem as placas de latão).*

[\[Leia I Néfi 3:5\]](#)

E agora, eis que teus irmãos murmuram, dizendo que lhes pedi uma coisa difícil; eis, porém, que não sou eu quem o pede, mas é uma ordem do Senhor.

- 1) O que os irmãos de Néfi fizeram quando ouviram o mandamento? *(Eles murmuraram.)*
- 2) O que significa murmúrio? *(Discutir.)*
- 3) Por que você acha que eles murmuraram? *(Discutir.)*

[\[Leia 1 Néfi 3:7\]](#)

E aconteceu que eu, Néfi, disse a meu pai: Eu irei e cumprirei as ordens do Senhor, porque sei que o Senhor nunca dá ordens aos filhos dos homens sem antes preparar um caminho pelo qual suas ordens possam ser cumpridas.

- 1) O que Néfi fez quando ouviu o mandamento? *(Ele disse “Eu irei e cumprirei!”)*
- 2) Por que você acha que ele obedeceu ao mandamento do Pai Celestial? *(Discutir.)*
- 3) Às vezes murmuramos quando o Pai Celestial nos dá um mandamento? Por quê? *(Discutir.)*
- 4) Por que devemos obedecer em vez de murmurar? *(Discutir.)*
- 5) Por que o Pai Celestial nos dá mandamentos? *(Discutir.)*



ATIVIDADE

[Distribua páginas de atividades]

Atividade nº 1: Convide as crianças a completar o labirinto sem cometer erros, seguindo as instruções da próxima página. Se as crianças souberem ler, você pode fazer com que uma criança leia as instruções para outra criança que está completando o labirinto.


Atividade nº 2: Convide as crianças a colorir e recortar os adereços da terceira página (do vídeo). Deixe que as crianças se revezam para esconder o sinal de “Fim”. Oculte também os adereços ao longo do caminho para representar tentações e distrações. A pessoa que escondeu o sinal de “Fim” dará comandos de voz para outras pessoas participantes para guiá-los até o fim. Assim que o marcador de “Fim” for descoberto, chame outra criança para dar a todos uma vez.



TESTEMUNHO

Preste testemunho das verdades encontradas nas escrituras.

Fim!



Atividade #1

Siga as instruções abaixo para completar o labirinto! Não há tempo para tomar o caminho errado. Basta seguir cada passo e você chegará ao fim! (Um adulto pode ler as instruções para as crianças mais novas enquanto a criança segue o labirinto.)

1) Siga pelo corredor.

2) Vá direto no círculo..... ●

3) Vá para a esquerda no triângulo..▲

4) Suba na estrela.....★

5) Vá direto ao coração.....♥

6) Vá direto para a praça.....■



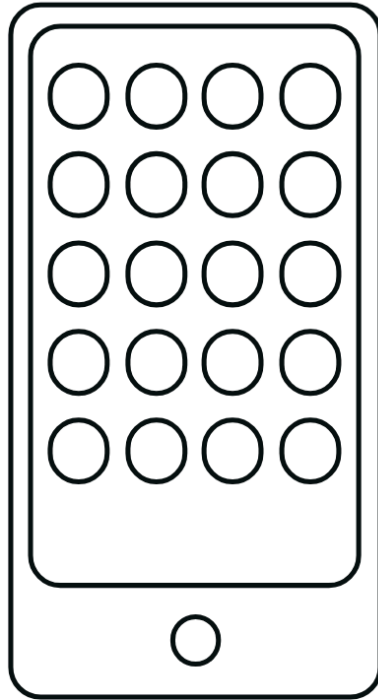
7) Suba no trevo.....♣

8) Vá direto para o diamante.....◆

.....

Atividade #2

Peça às crianças que pintem e recortem os adereços da terceira página (do vídeo). Peça às crianças que se revezem para esconder o sinal de "fim". Esconda também os adereços ao longo do caminho para representar tentações e distrações. A pessoa que escondeu o sinal de "fim" dará comandos de voz aos outros participantes para guiá-los até o final. Assim que o marcador de "fim" for descoberto, inicie novamente, para dar a oportunidade a todos.



Fim!